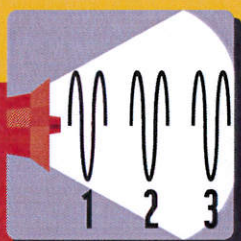


Savoir réagir à l'alerte

lors d'une crise majeure



Le signal national d'alerte

Son montant et descendant émis par les sirènes.

L'alerte : 3 séquences d'1 minute et 41 secondes, séparées par un silence

Fin de l'alerte : son continu de 30 secondes

Les essais mensuels : 1 séquence d'1 minute et 41 secondes tous les 1^{ers} mercredis du mois

L'alerte : un danger imminent ou en cours

> Réagissez immédiatement.

> Adoptez les **comportements réflexes** de sauvegarde



Mettez-vous en sécurité

Rejoignez sans délai un bâtiment.





Restez en sécurité

N'allez pas chercher vos enfants à l'école, ils y sont protégés par leurs enseignants.

Tenez-vous informés

Respectez les consignes diffusées sur France Bleu, France Info, autres radios locales ou France Télévisions.



Ne téléphonez qu'en cas d'urgence vitale



À côté d'un barrage hydraulique, si vous entendez le signal national d'alerte ou le signal spécifique « corne de brume », rejoignez sans délai un lieu en hauteur.

Pour se protéger des risques, il faut les connaître.

Renseignez-vous en mairie ou en préfecture.

Ou sur :

www.risques.gouv.fr
www.interieur.gouv.fr
www.prim.net



MINISTÈRE DE L'INTÉRIEUR



Être citoyen, c'est agir. Vous aussi, soyez prêts.